







KRISTALL

BÄNKFLÄKT/BENKVFIFTE/PENKKI TUULETIN/DOWNDRAFT



-  BREDD/BREDE/LEVEYS/WIDTH 83 CM
DJUP/DYBDE/SYVYYS/DEPTH 52 CM
-  TOUCHPANEL/BERØRELSESPANEL
KOSKETUSNÄYTTÖ/TOUCH PANEL
-  4 INDUKTIONZONER/4 INDUKSJONSSONER
4 INDUKTIOALUETTA/4 INDUCTION ZONES
-  FILTER/RASVASUODATIN
ALUMINIUM
-  EXTERN MOTOR/EKSTERN MOTOR
ULKOINEN MOOTTORI/EXTERNAL MOTOR



ENERG Y IJA
енергия · ενεργεια IE IA

benthaus Kristall

A+++

A++

A+

A


B

C


D


A+

51
kWh/annum




ABCDEFG





ABCDEFG



67dB

65/2014

TEKNISKA DATA

Effekt kW (häll)	7,4
Dimensioner höll H x B x D	84 x 830 x 515 mm
Effekt (dimensioner kokszoner)	2,1/3,7 kW (2 x 190 x 220 mm) 2,1/3,5 kW (2 x 190 x 220 mm)
Driftljud min/max	32 dBA/66 dBA
Anslutning	2N~ 220-240V, 50/60 Hz
Luftflöde vid lägsta hastighet	90 m³/h
Luftflöde vid maximihastighet	421 m³/h
Luftflöde vid intensiv hastighet	542 m³/h
Vikt	8,6 kg

TEKNISKE DATA

Effekt kW (ovnsplate)	7,4
Dimensjoner ovnsplate H x B x D	84 x 830 x 515 mm
Effekt (dimensioner kokesoner)	2,1/3,7 kW (2 x 190 x 220 mm) 2,1/3,5 kW (2 x 190 x 220 mm)
Driftsstøy min/maks	32 dBA/66 dBA
Forbindelse	2N~ 220-240V, 50/60 Hz
Luftgjennomstrømning ved laveste hastighet	90 m³/h
Luftgjennomstrømning ved høyeste hastighet	421 m³/h
Luftgjennomstrømning ved intensiv hastighet	542 m³/h
Vekt	8,6 kg

TEKNISET TIEDOT

Vaikutus kW (liesei)	7,4
Mitat liesie K x L x S	84 x 830 x 515 mm
Vaikutus (mitat keittoalueet)	2,1/3,7 kW (2 x 190 x 220 mm) 2,1/3,5 kW (2 x 190 x 220 mm)
Toimintamelu min/max	32 dBA/66 dBA
Taajuus	2N~ 220-240V, 50/60 Hz
Ilmavirta miniminopeudella	90 m³/h
Ilmavirta maksiminopeudella	421 m³/h
Ilmavirta kiihdytetyllä nopeudella	542 m³/h
Paino	8,6 kg

TECHNICAL DATA

Effect kW (stovetop)	7,4
Dimensions stovetop H x W x D	84 x 830 x 515 mm
Effect (dimensions cooking zones)	2,1/3,7 kW (2 x 190 x 220 mm) 2,1/3,5 kW (2 x 190 x 220 mm)
Operating noise min/max	32 dBA/66 dBA
Connection	2N~ 220-240V, 50/60 Hz
Air flow at the minimum speed	90 m³/h
Air flow at maximum speed	421 m³/h
Air flow at boost speed	542 m³/h
Weight	8,6 kg