PLASMACLEAN PLASMAFILTER

MONTERING

FJÄRÅSKUPAN



SE • **NO** • FI

OM PLASMACLEAN

FJÄRÅSKUPAN PLASMACLEAN – EN HOLDBAR LØSNING FOR MILJØ, HELSE OG ØKONOMI

Fjäråskupans plasmafilter PlasmaClean inneholder en revolusjonerende teknikk for permanent å fjerne lukt fra kjøkkenet. De eliminerer opptil 99 % av lukt, virus, pollen, bakterier, tobakksrøyk og allergifremkallende stoffer uten fraluftssystem.
PlasmaClean er også en resirkulasjonsløsning, som betyr at oppvarmet luft forblir i boligen. En enorm besparelse på oppvarmingskostnadene.

Takket være den kompakte størrelsen kan PlasmaClean brukes i de fleste kjøkkenmiljøer og i alle våre kjøkkenvifter.

Plasmafilteret har en garantitid på 5 år og en beregnet levetid på 20 år. Det er ikke behov for vedlikehold, og ingen deler må byttes ut i denne perioden.

Installasjonen er en enkel plug and play-installasjon med støpsel. Den integrerte sensoren i PlasmaClean slår av og på plasmafilteret automatisk når du bruker kjøkkenviften, og den har et strømforbruk på 0,5 W ved standby og 10 W ved drift.

SLIK FUNGERER PLASMACLEAN

Plasmaprocessen i PlasmaClean fungerer ved at molekylsammensetningen endres ved en effektiv og sikker elektrisk prosess.

Smusspartiklene som ikke fanges opp i kjøkkenviftens fettfilter, utsettes for en høyspenning som skiller atomene og danner syremolekyler, slik at stoffene tar ny form. Luften føres deretter videre gjennom et kraftig kullfilter som fjerner resterende lukter. Virus, muggsporer, allergener og bakterier er blitt brutt ned, og igjen blir bare syremolekyler, kulldioksid og vann.

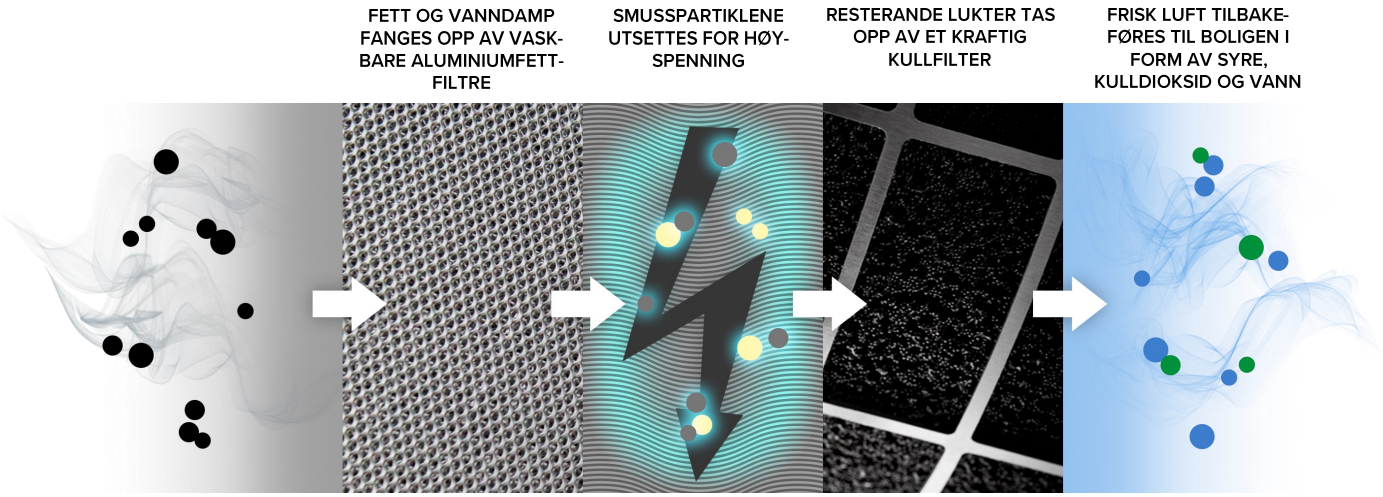

SIKKERHET FORAN ALT

Fjäråskupans plasmafilter danner ikke ozon (0 %). De er sertifisert av IUTA (Institutt for ozon og miljømåling i Duisburg) samt Olfasence, VDE-godkjente (elsikkerhet og ozon) og har minimal miljøpåvirkning.

Dette sikrer maksimal funksjon og at vi kan være trygge for din sikkerhet.

FØR FØRSTE GANGS BRUK

Din og andres sikkerhet er svært viktig.

Fjern all form for emballasje og eventuell plastfilm fra fettfilter og pipe.

Kontroller apparatet med tanke på eventuelle transportskader.

Plasser ikke tunge gjenstander på apparatet; apparatet kan bli skadet.

Utsett ikke apparatet for «vær og vind».

Små svarte partikler kan ligge i esken eller løsne fra filteret ved oppakning. Disse kommer fra det høyeffektive kullfilteret og kan støvsuges opp og kastes i husholdingsavfallet.

FORSIKTIGHETSTILTAK OG GENERELLE ANBEFALINGER

- Det må være tilstrekkelig ventilasjon hvis viftehuset brukes samtidig med apparater som forbrenner gass eller annet drivstoff. Det negative trykket i rommet må ikke overskride 4 Pa (4 × 10–5 bar). Sørg derfor for at rommet er godt ventilert.
- Apparatet må kobles fra kontakten før noe som helst installasjonsarbeid utføres.

⚠ **ADVARSEL:** Hvis skruer eller festemidler ikke installeres i samsvar med instruksjonene, er det fare for elektriske skader og støt.

- Dette apparatet kan brukes av barn fra 8 års alder og av personer med nedsatt fysisk, sensorisk eller mental evne, eller manglende erfaring og kunnskap, hvis de har fått veiledning eller instruksjoner om bruken av apparatet på en sikker måte, og hvis de forstår hvilke farer det innebærer. Barn må ikke leke med produktet. Rengjøring og vedlikehold må ikke utføres av barn uten tilsyn.
- Apparatet må aldri berøres med våte kroppsdeler.
- Apparatets innsug og utblås må ikke blokkeres ved bruk.
- Produsenten frasier seg alt ansvar for skader som oppstår på grunn av uegnet bruk eller feil innstillinger.
- Mat skal aldri flamberes under apparatet. Åpne flammer kan forårsake brann.

INSTALLASJON OG TILKOBLING

Ved problemer, kontakt Fjäråskupan eller en av våre forhandlere. For å hindre eventuelle skader skal apparatet ikke tas ut av emballasjen før det skal installeres.

ELEKTRISK TILKOBLING

- Kontroller at nettspenningen hjemme hos deg stemmer overens med produktets merkespenning, som angis på merkeskiltet.
- Hvis nettkabelen er skadet, må apparatet returneres til Fjäråskupan eller til forhandleren.
- Nettkabelen til apparatet kan ikke og må ikke byttes ut.

OVERSIKT // PLASMACLEAN RUNDT

OVERSIKT

1. Forgrener
2. Slangeklemme
3. Forlengelseadapter
4. Offset-adapter
5. PlasmaClean plasmafilter



	DIMENSJONER	KAPASITET	TILKOBLING	VEKT
RUNDT 800/210	Ø 210 x 210 mm	800 m³/h	Ø 150 mm	1,66 kg
RUNDT 1000/210	Ø 210 x 270 mm	1 000 m³/h	Ø 150 mm	2,0 kg

RUNDT 1 000 m³/h

Mål
Diameter: 210 mm
Høyde: 270 mm
Tilkobling: 150 mm

RUNDT 800 m³/h

Mål
Diameter: 210 mm
Høyde: 210 mm
Tilkobling: 150 mm

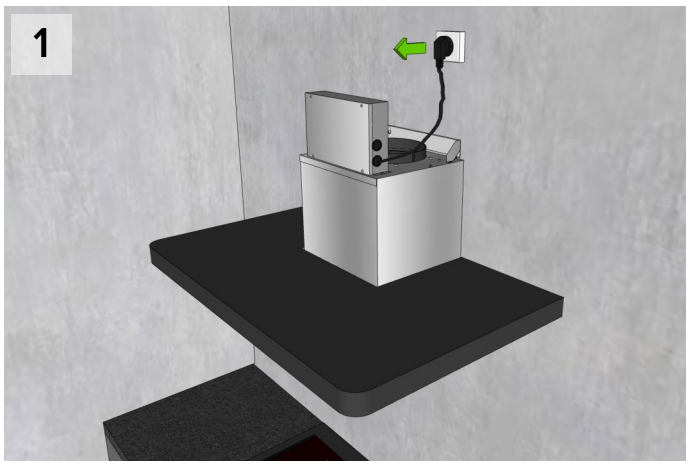

Når du har montert opp hetten og overpipen din (se separat anvisning) og testet motor og belysning, pass på å alltid trekke ut støpselet før du går videre med monteringen av plasmafiltret.

PlasmaClean Rundt monteres etter samme metode på fritt-hengende modeller.

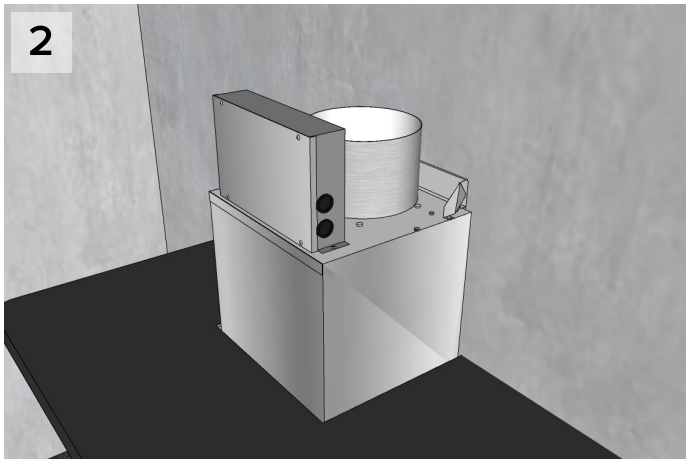

Plasser forlengelsesadapteren på motorens utblås.

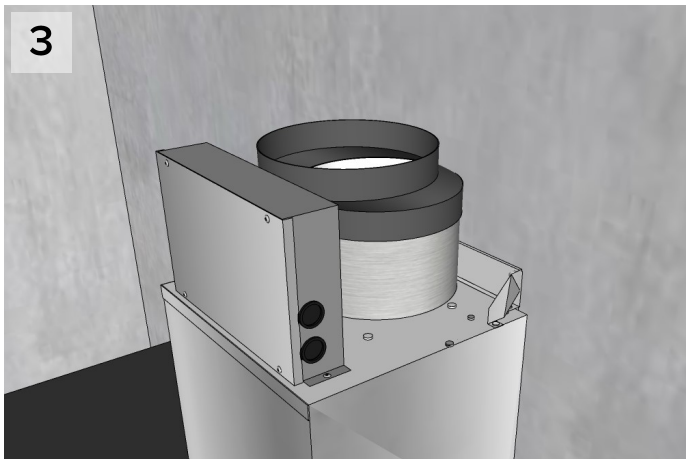

Plasser offset-adapteren på forlengelsen, vinklet ut fra veggen mot strømboksen.



Træ en slangeklemme på offset-adapteren før du plasserer plasma-filteret på de monterte delene.

Plasmaenheten «hviler» nå oppå strømboksen.

Fest plasmafiltret med slangeklemmen.



Koble til strømmen til kjøkkenviften og plasmafilteret.

Obs! Hvis vegguttaket er plassert i nivå med plasmafilteret, kan du trenge en ekstra offset-adapter for å få plass med støpselet bak filteret.

Kontakt oss ved behov.

Utfør en funksjonskontroll (start motor, test belysning) før du fullfører installasjonen ved å træ på underpipe.

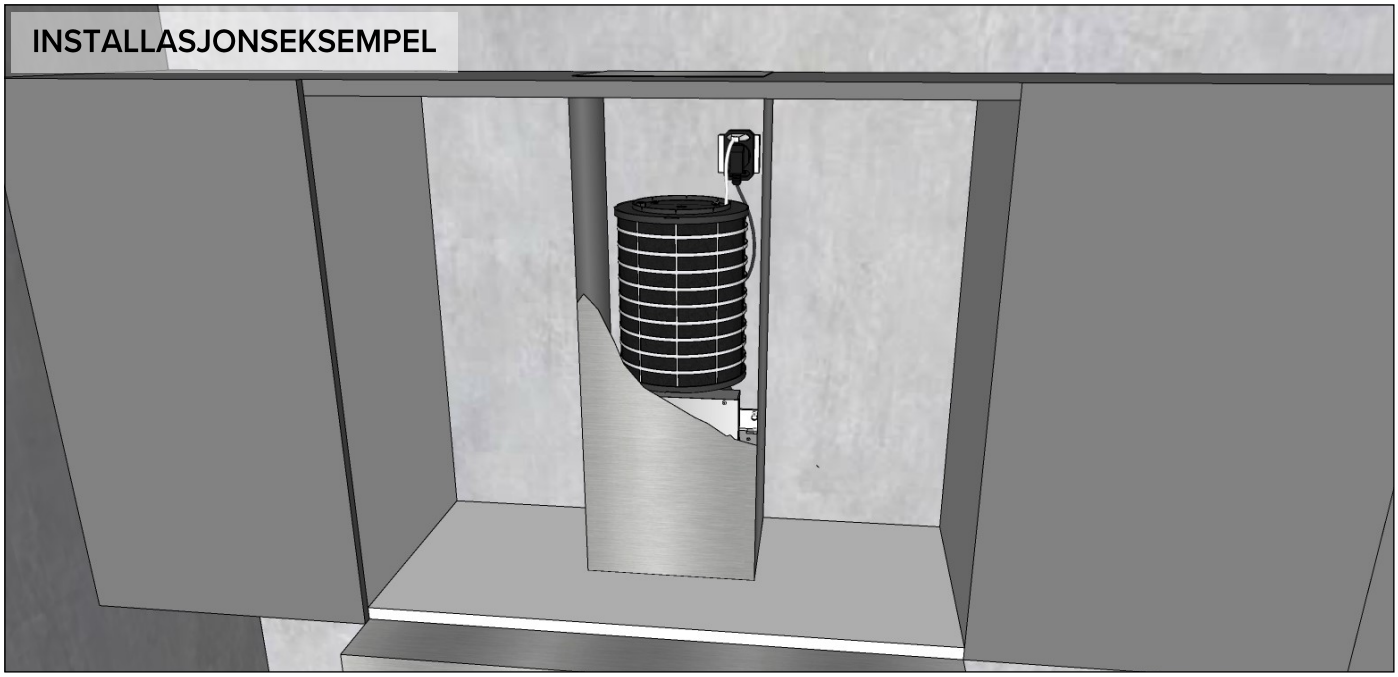

INSTALLASJON PLASMACLEAN SKAP

Installasjon av PlasmaClean til skapprodukter gjøres på samme måte som ved andre modeller med rundt plasmafilter.

Vi anbefaler PlasmaClean først og fremst når du har mulighet til å lede luften ut gjennom et utblåsningsgitter oppå skapet.

Hvis skapene dine går opp til taket, finnes andre løsninger som vi kan hjelpe deg med. Kontakt vår support hvis du ønsker mer informasjon.

OVERSIKT // PLASMACLEAN FLATT



	DIMENSJONER	KAPASITET	TILKOBLING	VEKT
FLATT 800	280 x 540 x 92 mm	800 m³/h	222 x 90 mm	6,0 kg
FLATT 1200	280 x 640 x 92 mm	1 200 m³/h	222 x 90 mm	6,5 kg

FLATT 1200 m³/h

Mål Høyde: 92 mm
Bredde: 280 mm
Lengde: 640 mm

FLATT 800 m³/h

Mål Høyde: 92 mm
Bredde: 280 mm
Lengde: 540 mm

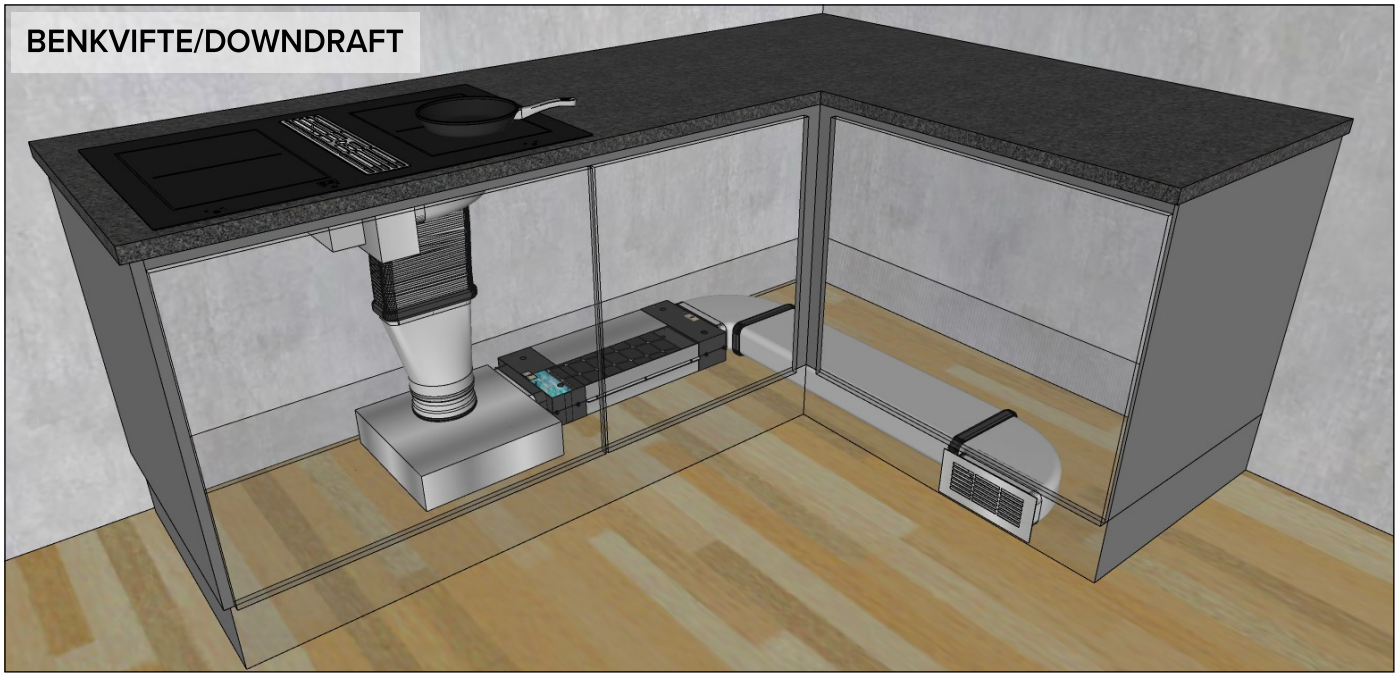

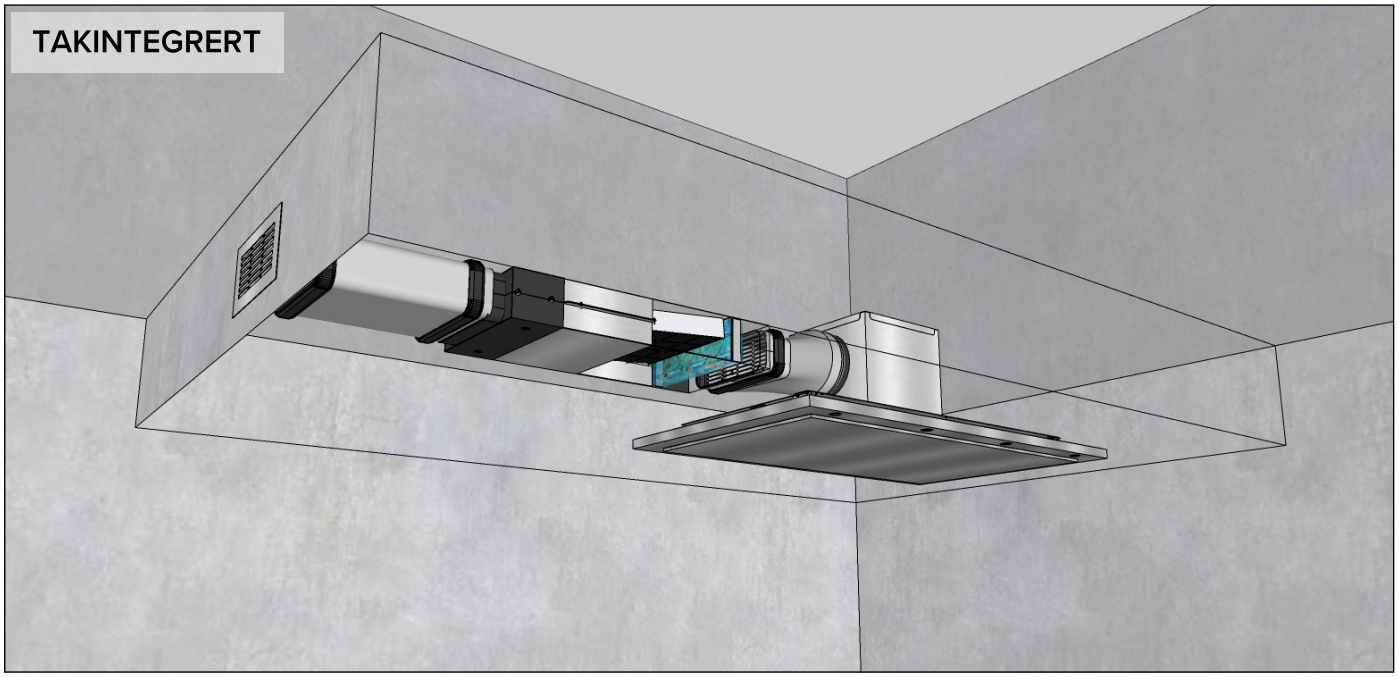

INSTALLATION DOWNDRAFT/BENKVIFTE SAMT TAKPRODUKTER

Koble til PlasmaClean med egnede kanaldeler. Fjäråskupan anbefaler alltid kanaler i metall samt et lukket system som leder ut luften fra sokkelrommet. Dette for å unngå at fukt og eventuelle restpartikler samler seg.

Husk at utblås ikke bør rettes mot en nærliggende vegg, men kunne blåse fritt ut ca. 2 meter. Hvis luftstrømmen støter mot en nærliggende vegg, kan dette gjøre at viftens funksjon påvirkes negativt.

OVERSIKT // PLASMACLEAN FLATT L

	DIMENSJONER	KAPASITET	TILKOBLING	VEKT
FLATT L 750	280 x 460 x 92 mm	800 m³/h	222 x 90 mm	6,0 kg



FLATT L 750 m³/h

Mål Høyde: 92 mm
Bredde: 280 mm
Lengde: 640 mm

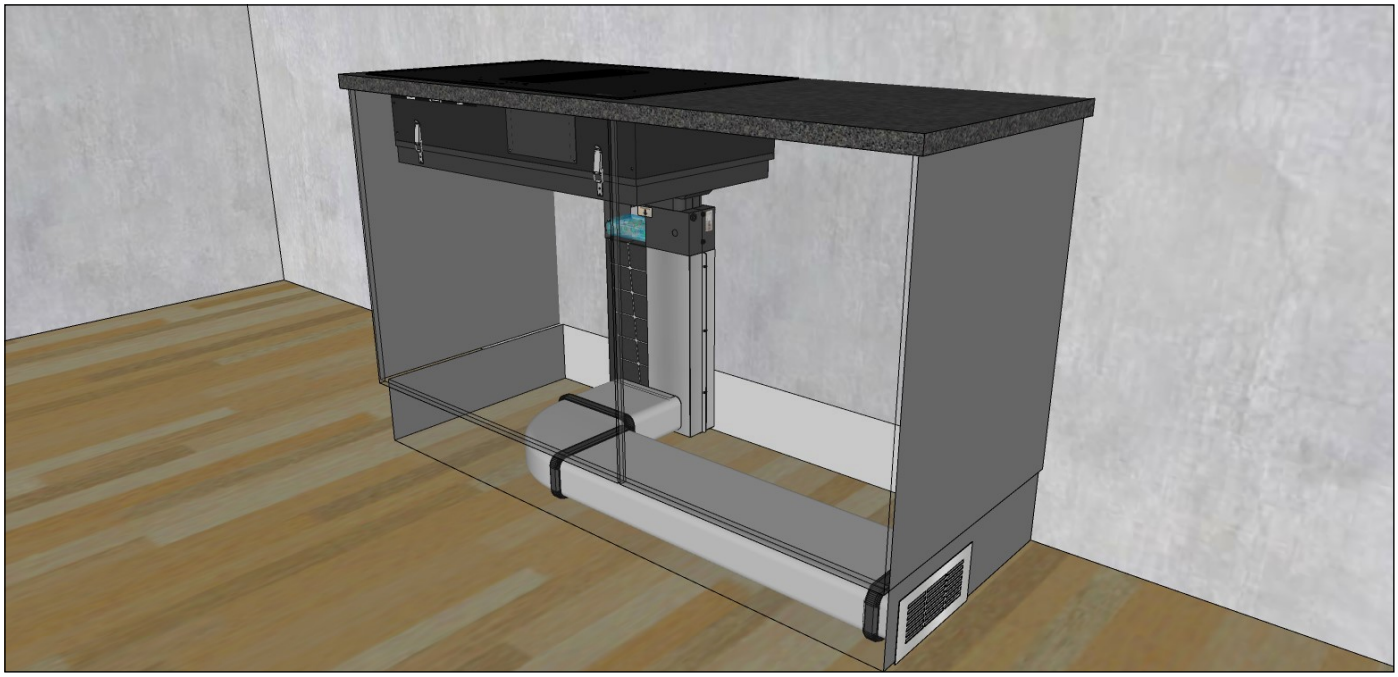

INSTALLATION DOWNDRAFT/BENKVIFTE OPUS

Koble til PlasmaClean med egnede kanaldeler. Fjäråskupan anbefaler alltid kanaler i metall samt et lukket system som leder ut luften fra sokkelrommet. Dette for å unngå at fukt og eventuelle restpartikler samler seg.

Husk at utblås ikke bør rettes mot en nærliggende vegg, men kunne blåse fritt ut ca. 2 meter. Hvis luftstrømmen støter mot en nærliggende vegg, kan dette gjøre at viftens funksjon påvirkes negativt.

fjäråskupan

5 ÅRS

GARANTI

SHOWROOM
Flygfältsgatan 26, 423 37 Torslanda, Sverige

KONTAKT
Hjemmeside: www.fjaraskupan.no // Telefon: +4631-53 93 40 // E-post: info@fjaraskupan.se

INSPIRASJON
Pinterest: pinterest.com/fjaraskupan // Instagram: @fjaraskupan

fjäråskupan